

JETZT IM
BETTENHAUS HUGGER

Sparzeit

VANEZZA®

> Vanezza Biber-Bettwäsche
Karierte All-over- oder gestreifte Wende-Bettwäsche.
Setzt mit erstklassiger Qualität und farbenfrohen
Mustern traumhafte Akzente und sorgt für kuscheligen
Schlafkomfort. Aus 100 % Baumwolle. Mit Reißverschluss.
155 / 220 cm ~~49,95~~ 39,95
135 / 200 cm **39,95**

29.95

TOLLE
Qualität
STARK
REDUZIERT

Matratzen-Lieferung
- frei Haus -

Qualität
Beratung
Service



Hochbrücktorstraße 19

78628 Rottweil

Tel.: 0741 - 2 14 49

www.betten-hugger.de

Öffnungszeiten:
Mo-Fr. 9.00 - 12.30 Uhr
14.00 - 18.30 Uhr
Sa. 9.00 - 14.00 Uhr



1. Sympathica Nackenstützkissen Dual Fresh

~~99,95~~
79,95



elegante

> Elegante Jersey-Bettwäsche
Beschreibung siehe rechts.
155 / 220 cm ~~129,-~~ 89,95
135 / 200 cm ~~109,-~~

69,95

COVERED
BED LINEN

> Covered Satin-Bettwäsche
Beschreibung siehe rechts.
155 / 220 cm ~~89,95~~ 69,95
135 / 200 cm ~~69,95~~

49,95

2. Sympathica Frottier Vision
70 / 140 cm ~~17,95~~ 12,95
50 / 100 cm ~~8,95~~ 5,95
30 / 50 cm ~~3,50~~ 2,50
16 / 22 cm ~~2,95~~

1,95

3. Sympathica Latex-Nackenstützkissen

~~74,95~~
59,95



Sympathica

4. Sympathica Spannbettuch Vision
180 / 200 – 200 / 200 cm ~~29,95~~ 24,95
140 / 200 – 160 / 200 cm ~~24,95~~ 19,95
90 / 190 – 100 / 200 cm ~~19,95~~

14,95

> **1. Nackenstützkissen Dual Fresh:** Für zuhause und als Reisekissen zusammenrollbar, im Set mit Tasche. Extra weicher Visco-Schaumkern mit Fresh-Einlage, Lockungen extrem luftdurchlässig. Druckentlastend und stützend. Abnehmbarer, waschbarer Bezug. > **2. Frottier-Serie Vision:** Flauschig weich für ein kuscheliges Gefühl auf der Haut, das ideale Winterfrottier. Aus 100 % Baumwolle. > **3. Latex-Nackenstützkissen:** Höhenverstellbarer Latexkern. Weich und anschmiegsam. Mit abnehmbarem, hautfreundlichem Baumwollbezug, bei 95°C waschbar, trocknergeeignet. > **4. Jersey-Spannbettuch Vision:** In vielen Trendfarben, die sich immer auf die winterliche Bettwäsche abstimmen lassen, ausgesprochen strapazierfähig und formbeständig, äußerst pflegeleicht. Aus 100 % feinsten Baumwolle.

elegante

> Elegante Jersey-Bettwäsche
Besonders natürliche Elastizität, angenehm weich und wunderbar hautsympathisch, modernes florales Dessin. Aus 100 % hochwertiger Baumwolle. Mit Reißverschluss.
155 / 220 cm ~~129,-~~ 89,95
135 / 200 cm ~~109,-~~

69,95

COVERED
BED LINEN

> Covered Satin-Bettwäsche
Das farbige Streifendessin, die glatte, anschmiegsame Oberfläche und das elegante Seidenfinish bringen edlen Glanz in jedes Schlafzimmer. Aus 100 % Baumwolle. Mit Reißverschluss.
155 / 220 cm ~~89,95~~ 69,95
135 / 200 cm ~~69,95~~

49,95



LIEBE LESERIN, LIEBER LESER,

gerade in der kalten Jahreszeit sollte es zu Hause schön kuschelig und gemütlich warm sein. Denn nur wenn man sich ganz entspannt wunderbar wohlfühlt, findet man auch den wohligen Schlaf, der zufrieden schlummern lässt. Entdecken Sie unsere tollen Angebots-Highlights für höchsten Wohlfühlkomfort in bester Qualität zu traumhaft reduzierten Preisen. Viel Spaß beim Sparen wünscht Ihr

M. Hugger
Magnus Hugger



HÖCHSTER Komfort!

ZU NIEDRIGEN PREISEN.

ESTELLA*

> Estella Interlock-Jersey-Bettwäsche in 2 Dessins. Kuschelweiche und bügel-freie Jersey-Bettwäsche in zeitlos eleganten Farben, besonders fein gestrickt für unvergleichliche Wohlfühlmomente. Aus 100 % Baumwolle. Mit Reißverschluss.
155 / 220 cm ~~139,-~~ 99,95
135 / 200 cm ~~119,-~~

je **79.95**



ESTELLA*

3. Estella Satin-Bettwäsche
155 / 220 cm ~~129,-~~ 89,95
135 / 200 cm ~~109,-~~

69.95

SANFTE FARBEN, FLORALE DESSINS UND HOCHWERTIGE MATERIALIEN BRINGEN JETZT WÄRME UND GEMÜTLICHKEIT IN IHR SCHLAFZIMMER.



Sympathica

1. Sympathica Kamelhaar-Steppbett Duo
155 / 220 cm ~~219,-~~ 169,-
135 / 200 cm ~~179,-~~

129.-

2. Sympathica Spannbettuch Nova
180 / 200 – 200 / 220 cm ~~69,95~~ 59,95
140 / 200 – 160 / 220 cm ~~59,95~~ 49,95
90 / 190 – 100 / 220 cm ~~39,95~~

29.95



4. Sympathica Faser-Kissen Vision
80 / 80 cm ~~69,95~~ 59,95
40 / 80 cm ~~49,95~~

39.95



Sympathica



5. Sympathica Faser-Steppbett Vision Duo
155 / 220 cm ~~189,-~~ 149,-
135 / 200 cm ~~139,-~~

99.95

> 1. **Kamelhaar-Steppbett Duo:** Angenehm leichte Bettdecke gefüllt mit 100 % edlem Kamelhaar, besonders temperatur- und feuchtigkeitsregulierend für ein gesundes, trockenes Schlafklima. Bezug aus Feinbatist. > 2. **Spannbettuch Nova:** In vielen Trendfarben bestens auf die Bettwäsche abstimbar, ausgesprochen strapazierfähig, formbeständig und pflegeleicht. Aus 95 % Baumwolle / 5 % Elasthan. > 3. **Satin-Bettwäsche:** Luxuriöse Paisley-Bettwäsche aus feinstem Baumwoll-Satin, begeistert mit sanften warmen Farben, sorgt für ein angenehmes Schlafenerlebnis. Aus 100 % Baumwolle. Mit Reißverschluss. > 4. **Faser-Kissen Vision:** Der Feinbatist-Bezug wirkt feuchtigkeitsregulierend und atmungsaktiv. Aus 100 % Baumwolle versteppt mit Hightech-Faser Dacron® Aerelle®, millionenfach bewährt (100 % Polyester). Variable, anpassungsfähige Füllung aus Schlafbällchen. Waschbar bei 60 °C. > 5. **Faser-Steppbett Vision Duo:** Atmungsaktiver Feinbatist-Bezug aus 100 % Baumwolle. Gefüllt mit Hightech-Faser Dacron® Aerelle®, eine Kombination aus sehr feinen und ultra leichten Fasern macht das Steppbett herrlich kuschelig und bauschig. Waschbar bei 60 °C. > **Faser-Steppbett Vision Kombi o. Abb.:** Beschreibung wie Nr. 5. Bestehend aus 2 Decken, die aneinanderknüpfbar sind. 135 / 200 cm 229,-~~179,-~~, 155 / 220 cm 299,-~~249,-~~.

Freuen Sie sich auf hohen Schlafkomfort dank quer verlaufender Wellenprofilierung mit innen liegenden, horizontalen Luftkanälen. Die Schulter- und Beckenzone unterstützt Sie ergonomisch optimal und lässt Sie ganz entspannt liegen. Mit abnehmbarem, waschbarem Hygiene-Strickbezug.



> Sympathica Matratze Aruba
140 / 200 cm ~~559,-~~ 499,-
90 / 200, 100 / 200 cm ~~459,-~~

329.-

> Sympathica Rahmen Comfort RF
140 / 200 cm ~~499,-~~ 399,-
90 / 200, 100 / 200 cm ~~279,-~~

229.-



Gönnen Sie sich hohen Liegekomfort durch eine individuelle, höchst flexible Einstellbarkeit. So können Sie z. B. das Rücken- und Fußteil ganz nach Ihren Bedürfnissen anpassen. Durch die Lagerung in Kautschukgelenken erhalten die Federleisten zusätzlichen Federweg.

Genießen Sie dauerhafte Stützkraft und besten Liegekomfort. Offene Poren im hochwertigen 7-Zonen-MDI-Schaumkern mit aufwändigen Oberflächeneinschnitten gewährleisten eine hohe Luft- und Feuchtigkeitszirkulation. Die spürbare Lendenwirbelsäulen- und Schulterkomfortzone bietet eine perfektionierte Körperanpassung. Für das optimale Schlafklima sorgt zudem der Jersey-Bezug mit rundumlaufendem Klimaband.



> Sympathica Matratze Bella Sana
140 / 200 cm ~~1.349,-~~ 1.099,-
90 / 200, 100 / 200 cm ~~849,-~~

699.-

> Sympathica Rahmen Vision M2K
140 / 200 cm ~~1.549,-~~ 1.299,-
90 / 200, 100 / 200 cm ~~1.049,-~~

899.-



Verbindet Nutzen und Komfort in hervorragender Qualität. Neben der individuell anpassbaren Mittelzone entlastet die Kniegelenk-Unterstützung zusätzlich die Wirbelsäule äußerst effektiv. Mit einem Knopfdruck lassen sich vielfältige, entspannende Liege- und Sitzpositionen ganz nach Ihren Wünschen motorisch einstellen.



Eiskalt
REDUZIERT!

**GANZ ENTSPANNT
LOCKER GESPART.**

Sympathica

Spüren Sie, wie Schulter und Becken weich einsinken und die Wirbelsäule im Lordosebereich angenehm unterstützt wird. Der besonders atmungsaktive 7-Zonen-AQUAPUR®-Schaumkern sorgt für höchsten Komfort auf der gesamten Liegefläche. Der rundum versteppte Jersey-Bezug ist abnehmbar und waschbar. Einfaches Drehen und Wenden dank Griffnetz.




> Sympathica Matratze Bella Nova S
140 / 200 cm ~~999,-~~ 799,-
90 / 200, 100 / 200 cm ~~699,-~~

549.-

> Sympathica Rahmen Vision RF
140 / 200 cm ~~599,-~~ 529,-
90 / 200, 100 / 200 cm ~~429,-~~

329.-



Tauchen Sie in der Seitenlage durch die geschwungenen Schulterleisten tief ein. Die Mittelzone können Sie auf Ihre Wirbelsäulenform und Wunschfestigkeit einstellen. Das Rücken- und das Fußteil lassen sich individuell aufstellen. In Kombination mit der abgestimmten Matratze Vision erzielen Sie die optimale Wirkung.

Erleben Sie höchsten Liege- und Schlafkomfort. 480 Federelemente sorgen in jeder Schlafposition für höchste Anpassungsfähigkeit und somit für ergonomisch optimales, entspanntes Liegen. Der 7-Zonen-Tonnentaschenfederkern mit innen gehefteter Wollfilzabdeckung ist rundum mit Hygienevlies versteppt. Das durchgehende Klimaband mit Griffnetz ermöglicht eine optimale Belüftung.



> Sympathica Matratze Bella Nova T
140 / 200 cm ~~999,-~~ 799,-
90 / 200, 100 / 200 cm ~~699,-~~

549.-

5. Sympathica Kuschelbett Daune Warm
155 / 220 cm ~~499,-~~ 399,-
135 / 200 cm ~~399,-~~

299.-

4. Sympathica Schlummer-Stepp 20
155 / 220 cm ~~329,-~~ 279,-
135 / 200 cm ~~249,-~~

199.-

1. Sympathica 3-Kammer-Kissen
80 / 80 cm ~~109,-~~ 79,95
40 / 80 cm ~~69,95~~

49.95

2. Sympathica Daunen-Kissen
85 % Federn / 15 % Daunen
40 / 80 cm ~~34,95~~ 24,95
80 / 80 cm ~~54,95~~

39.95

3. Sympathica Daunen-Kissen
70 % Federn / 30 % Daunen
40 / 80 cm ~~59,95~~ 44,95
80 / 80 cm ~~89,95~~

69.95



6. Sympathica Kuschelbett Daune Extra Warm
155 / 220 cm ~~599,-~~ 499,-
135 / 200 cm ~~479,-~~

379.-

> **1. 3-Kammer-Kissen:** Mit einem Kern aus Federn (100 % Federn) und einer oberen und unteren Daunenschicht (90 % Daunen/10 % Federn) bietet Unterstützung für Kopf und Nacken und hohen Wohlfühl-Komfort. > **2. Daunen-Kissen:** Wer erholsam schlafen will, braucht ein gutes Kopfkissen: kuschelig und stützend zugleich. Hülle aus 100 % Baumwolle. Gefüllt mit neuen, weißen Federn und Daunen (85 % Federn/15 % Daunen). > **3. Beschreibung wie Nr. 2:** (Füllung: 70 % Federn/30 % Daunen). > **4. Schlummer-Stepp 20:** Mit wärmebedürfnisgerechter Absteppung und Außensteg für mehr Schlafkomfort. Gefüllt mit neuen, weißen Daunen und Federn (90 % Daunen/10 % Federn). Besonders flauschig und atmungsaktiv. > **5. Kuschelbett Daune Warm:** Extrem leicht und zugleich voluminös wärmend, gleichmäßiger Wärmeverlauf und Luftaustausch durch Kuschel- und Wärmezonen sowie konische Stege, die Kältezonen und ein Verrutschen der Füllung (100 % Daunen) verhindern. Für ein gesundheitsförderndes Schlafklima. > **6. Kuschelbett Daune Extra Warm:** Beschreibung wie Nr. 5, jedoch besonders warm. Für alle, denen es leicht zu kühl wird oder die auch im Winter bei offenem Fenster schlafen. (Füllung: 100 % Daunen).

Ausgezeichnetes RAHMENPROGRAMM!

HERRLICH SCHLAFEN,
KRÄFTIG SPAREN.



Er bietet ein sehr gutes Preis-Leistungs-Verhältnis und viele Vorzüge. Die innovativ geschwungenen Federholzleisten in der Schulterzone ermöglichen ein tiefes Eintauchen in der Seitenlage und damit eine besonders komfortable Lagerung der Schulter. Die Mittelzone, im Lordose- und Beckenbereich, ist auf die Wirbelsäulenform und Wunschfestigkeit einzustellen. In Kombination mit der abgestimmten Matratze Vision wird die optimale Wirkung erzielt.

Sympathica

Hochwertige Systemmatratze in Komfortqualität. Durch punktelastische Verarbeitung und stützende Liegezonen wird eine optimale Lagerung und Regeneration erreicht. 3 Härtegrade ermöglichen eine Abstimmung auf die bevorzugte Festigkeit. Die besondere Schnitttechnik sorgt für ein optimales Einsinken in der Seitenlage. Der Bezug ist leicht abnehmbar und bei 60°C waschbar. In Kombination mit dem abgestimmten Rahmen Vision wird die optimale Wirkung erzielt.

> Sympathica Rahmen Vision N
140 / 200 cm ~~499,-~~ 379,-
90 / 200, 100 / 200 cm ~~309,-~~

259.-

> Sympathica Schaum-Matratze Vision S
Preisbeispiel: Bezug Jersey
140 / 200 cm ~~859,-~~ 649,-
90 / 200, 100 / 200 cm ~~579,-~~

449.-

Dieser Werbeprospekt wurde konzipiert von der Bettenring dormabell GmbH & Co. KG, Echterdingen Str. 115, 70794 Filderstadt. Irrtümer, Farb- und Modellabweichungen, Preisänderungen sowie Druckfehler vorbehalten. Verkauf, solange der Vorrat reicht. Dieser Prospekt ersetzt alle vorhergehenden Prospekte und ist für 2 Wochen gültig. Weitere interessante Informationen zu dormabell Markenartikeln, die Firmierungen und Anschriften der teilnehmenden Bettenring-Fachgeschäfte finden Sie unter <http://www.dormabell.de> bzw. unter der Telefon-Nr. 0711 - 709580.

Matratzen-Lieferung
- frei Haus -

Qualität
Beratung
Service

betten-
Hugger

Hochbrücktorstraße 19
78628 Rottweil
Tel.: 0741 - 2 14 49
www.betten-hugger.de

Öffnungszeiten:
Mo-Fr. 9.00 - 12.30 Uhr
14.00 - 18.30 Uhr
Sa. 9.00 - 14.00 Uhr



DAMIT SIE
*besser
schlafen*

NEHMEN WIR UNS
VIEL ZEIT FÜR IHRE
BERATUNG!